
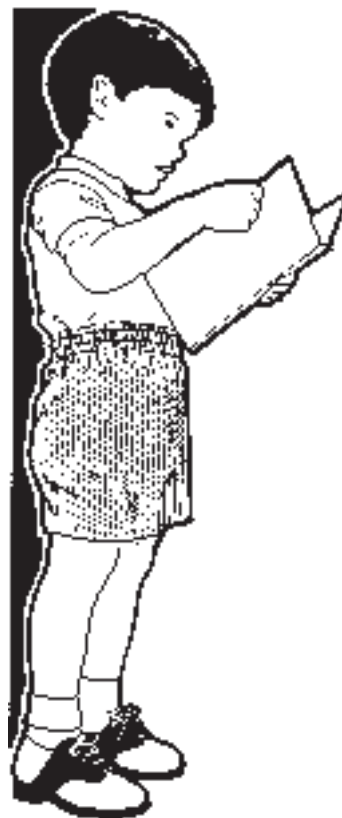


Oboj sliku



Radni list za pouke od 1-4 razreda
godina III - pouka 4

2. Pavle putuje za Isusa



Odgovori na pitanja:

1. Koga je Varnava pozvao da mu pomogne? _____

2. U kom gradu su Isusovi sledbenici postali poznati kao hrišćani? _____

3. Ko je krenuo na putovanje sa Varnavom i Savlom? _____

4. Kako se Savle zvao nakon što je promenio svoje ime? _____

5. Ko je bio Varisus Elima? _____

6. Šta se dogodilo sa Elimom? _____

7. Zašto je Jovan Marko odlučio da se vrati kući? _____

8. Kome je bio posvećen hram u Listri? _____

9. Koga je Pavle izlečio u Listri? _____

10. Kako su ljudi nazvali Varnavu? _____

11. Kako su nazvali Pavla? _____

12. Zašto su ljudi kamenisali Pavla? _____


Izaberi tačne reči i popuni praznine u stripu.



Antiohija, Nazaret, Vitlejem

anđeoskom, ljudskom, duhovnom

nogu, ruku, glavu
usta, oči, šaku



Pomozi Pavlu i Varnavi da pronađu put do Isusa.

Popuni praznine u zlatnom stihu:

“Ne govori: _____; nego _____ kuda god te _____, i _____ što ti god _____.”
Jeremija 1,7.

Na ovoj slici sakrilo se pet predmeta: lađa, otvoreni grob, krst, lanac i čovek koji je upravo izlečen. Pokušaj sve da ih pronađeš i zaokruži ih, a zatim oboj sliku.

